



La Ville de Paris a le plaisir de vous offrir ce masque «barrière» en tissu dont le port est recommandé par l'Académie nationale de médecine. Ce masque fait partie des modèles lavables sélectionnés par la Ville pour leur qualité. Tous sont fabriqués par des entreprises françaises.

MODE D'EMPLOI ET NOTICE D'ENTRETIEN DU MASQUE « BARRIÈRE »

Le fabricant de ce masque s'est engagé à respecter le référentiel AFNOR SPEC S76-001:2020.

Le port de ce masque n'exonère pas son utilisateur des gestes barrières et des mesures de distanciation physique qu'il convient de respecter pour se protéger et protéger les autres.

Ce dispositif n'est ni un dispositif médical au sens du Règlement UE/2017/745 (masques chirurgicaux) ni un équipement de protection individuelle au sens du règlement UE/2016/425 (masques filtrants de type FFP2).

Ce masque est conçu pour être utilisé au maximum **4 heures d'affilée**. Il doit impérativement être lavé avant le premier usage selon le cycle présenté ci-dessous.

● Composition

Ces masques en tissu sont conformes aux recommandations de l'AFNOR.

Masque Résilience Ensemble et Solidaire

*Masque en bec de
canard blanc ou
bleu.*

- 38.5% Polyester
- 9.5% Viscose




Masque Coco&Rico

*Masque en bec de
canard bleu, blanc,
noir, rose, violet,
orange ou vert, doté
d'une arrête pliable
sur le nez.*

- Intérieur bicouche
polypropylène 2 x
35g

● Entretien du masque « barrière »

Le cycle suivant doit être réalisé à la suite et dans sa totalité. **Il est impératif de laver le masque avant la première utilisation.**

-  Lavage en machine avec une lessive classique dont le cycle de lavage minimum doit être de 30 minutes à une température de 60°C.
-  L'AFNOR recommande (mise à jour du 4 mai) de sécher le masque dans les deux heures suivant le lavage, séchage mécanique (sèche-linge) ou naturel.
-  Il ne faut pas repasser les masques en bec de canard (Coco&Rico et Résilience).

CE MASQUE « BARRIÈRE » SUPPORTE ENTRE 10 ET 20 LAVAGES

● Mettre un masque « barrière »

Pour être efficace, le masque « barrière » doit être correctement utilisé.

À savoir : les élastiques passent derrière la tête.

- Se laver les mains à l'eau et au savon ou avec une solution hydroalcoolique avant toute manipulation du masque.
- Appliquer le masque de façon à recouvrir le nez, la bouche et le menton et veiller à l'ajuster au mieux sur son visage ; vérifier l'absence de jet d'air dans les yeux lors d'une expiration forte.
- Une fois ajusté, ne plus toucher le masque barrière avec les mains. Ne pas le déplacer sous le menton, ou sur le front, même momentanément.
- Si besoin de boire ou de manger, changer de masque, et bien l'ajuster.

● Enlever le masque

- Enlever le masque par derrière (ne pas toucher le devant du masque).
- Se laver les mains avec de l'eau et au savon ou à l'aide d'une solution hydroalcoolique.

Durant une même période de 4h, le masque ne peut servir plusieurs fois que s'il est retiré selon les consignes, stocké provisoirement ou accroché pour offrir le moins de contact possible et remis selon les consignes.

*Retrouvez toutes les consignes sanitaires sur www.gouvernement.fr/info-coronavirus
Et les réponses aux questions les plus courantes sur le coronavirus sur paris.fr*